

9 若者(16歳以上25歳未満)の交通事故

- 当事者種別では、乗用車の事故が310件(57.8%)と大半を占めた。
- 事故類型では、出会頭が209件(39.0%)、追突が152件(28.4%)と多く、違反別では、前方不注意が92件(17.2%)、交差点安全進行義務違反が83件(15.5%)と多かった。
- 発生件数は34件、負傷者は20名前年より減少したが、死者は1名増加した。

(1) 若者の交通事故発生状況

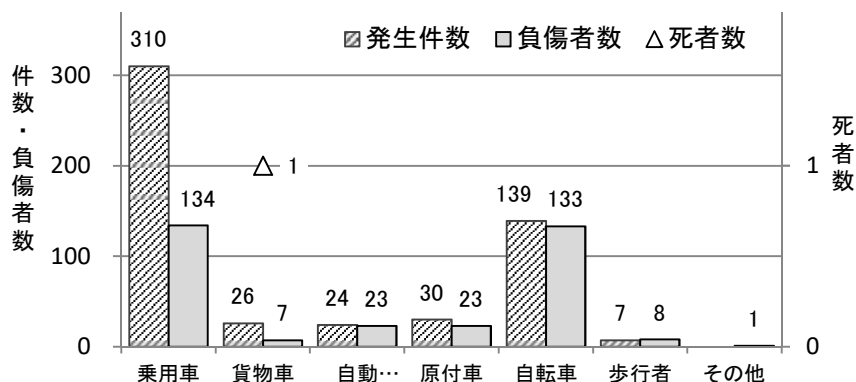
区分	令和4年			令和3年			増減数		
	件数	死者	負傷者	件数	死者	負傷者	件数	死者	負傷者
若者の事故	536	1	329	570		349	△34	1	△20
全事故	1,960	23	2,333	2,121	32	2,478	△161	△9	△145
構成率(増減率)	27.3	4.3	14.1	26.9		14.1	(△6.0)	**	(△5.7)

△は減少を示す。

(2) 当事者種別等交通事故発生状況

ア 当事者種別

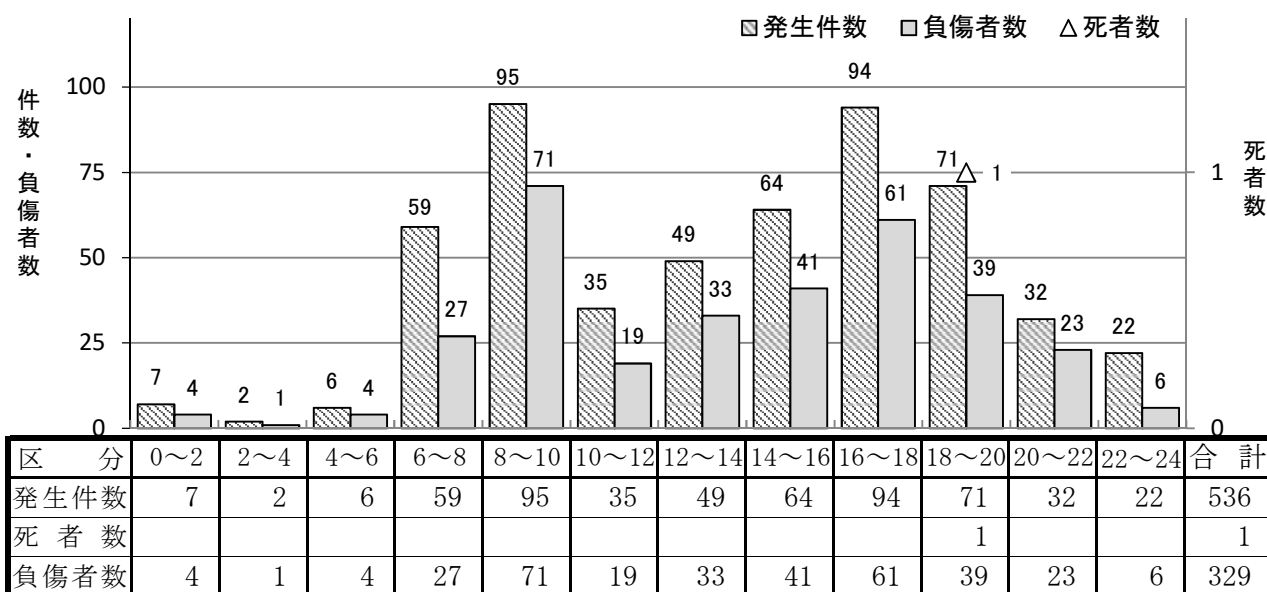
区分	発生件数	死者数	負傷者数
乗用車	310		134
貨物車	26	1	7
自動二輪車	24		23
原付車	30		23
自転車	139		133
歩行者	7		8
その他			1
合計	536	1	329



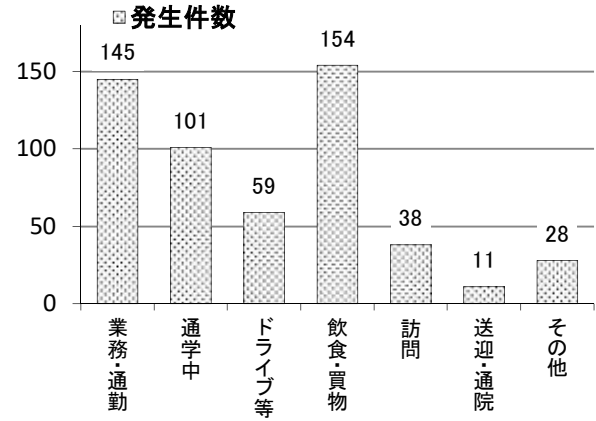
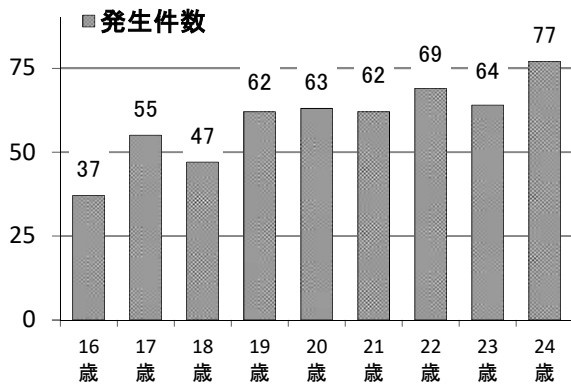
イ 路線別

区分	国道11号	国道55号	国道192号	その他国道	主要地方道	一般県道	市町村道	高速その他
発生件数	34	45	62	21	135	66	151	22
死者数		1						
負傷者数	18	25	39	15	81	38	99	14

ウ 時間帯別

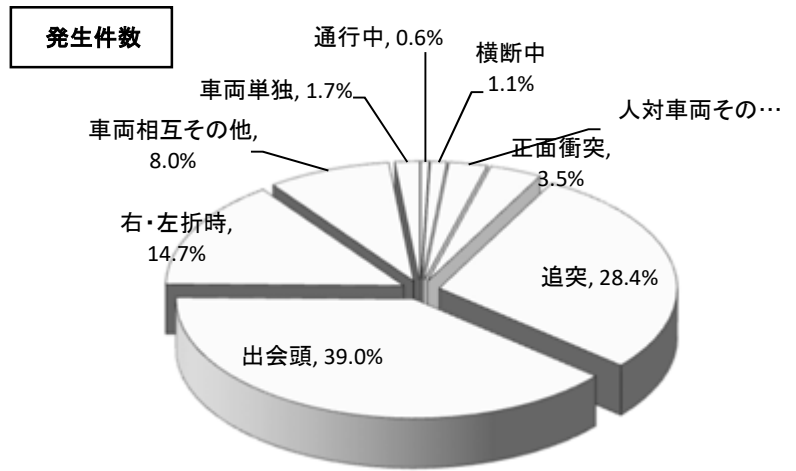


エ 年齢別、通行目的別

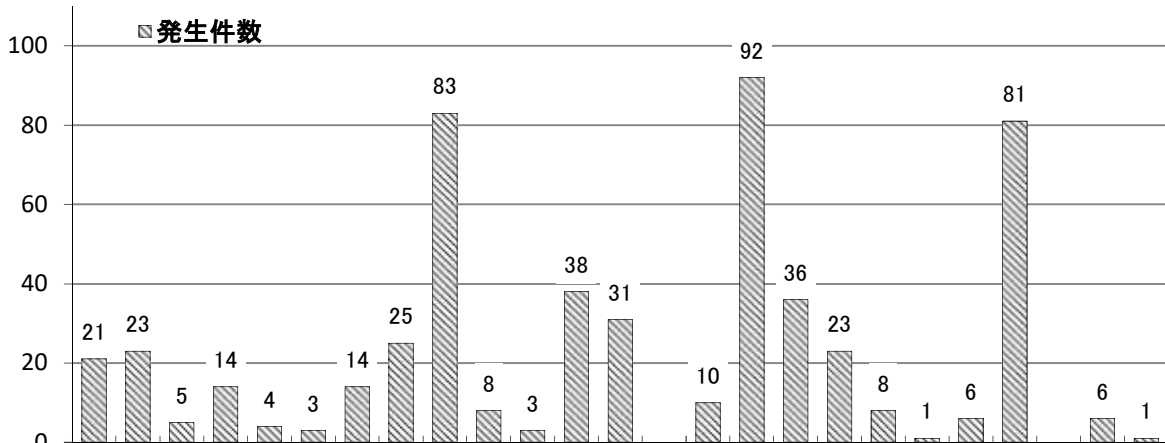


オ 事故類型別

区分		発生件数	死者数	負傷者数
人車 対向	通行中	3		
	横断中	6		3
	その他	14		5
車相 両互	正面衝突	19	1	6
	追突	152		69
	出会頭	209		146
	右・左折時	79		63
	その他	45		28
車両単独		9		9
列				
合計		536	1	329



カ 違反別



区分	信号無視	通行区分違反	最高速度違反	横断等禁止違反	進路変更禁止違反	追越し違反	右・左折違反	優先通行妨害	交差点安全進行	歩行者妨害等	横断自転車妨害	徐行違反	一時不停止	酒酔い運転	運転操作不適	前方不注意	動静不注意	安全不確認	安全速度	その他の違反	違反なし(車両)	対象外当事者	歩行者の違反	違反なし(歩行者)	合計
発生件数	21	23	5	14	4	3	14	25	83	8	3	38	31	10	92	36	23	8	1	6	81	6	6	1	536
死者数		1																							1
負傷者数	10	11	2	2	1		3	12	73			23	14	1	7	24	10	3	1	2	75	48	6	1	329